

Anleitungen zur Zeugnisbewertung bei Uni-assist e.V.

- ❖ *Antrag auf Bewertung der HZB (Hochschulzugangsberechtigung) –
8-Schritte Anleitung*

❖ **Antrag auf Bewertung der HZB –
Hochschulzugangsberechtigung
8-Schritte Anleitung**

Checkliste



- ✓ **Bereiten Sie Dokumente in PDF-Format vor**
- ✓ **Gehen Sie auf die Website von uni-assist.de**
- ✓ **Registrieren Sie sich im online Portal – Die Registrierung ist notwendig und ist unabhängig vom Portal für das kostenlose Prüfverfahren**
- ✓ **Melden Sie sich mit Benutzernamen und Passwort an**
- ✓ **Legen Sie Ihre online Bewerbung an**
- ✓ **Drücken Sie den Antrag aus und schicken Sie es mit den beglaubigten Kopien Ihrer Zeugnisse und anderen Dokumenten per Post an uni-assist.**

Achtung:

Um sich für den B2-Kurs an der Universität Potsdam anzumelden, müssen Sie die Bewertung von Ihrem Abitur bzw. HZB (Hochschulzugangsberechtigung) vorlegen. Den Antrag auf Bewertung müssen Sie selbständig bei Uni-assist stellen und die Anmeldung zum Deutschkurs erfolgt bei Vera Yu im International Office: Haus 8, R. 0.36, Campus Neues Palais

Schritt 1: Registrieren Sie sich im Online Portal von uni-assist (www.uni-assist.de)

Bitte geben Sie hier Ihre persönliche E-Mail-Adresse an, damit wir uns bei Nachfragen schnell mit Ihnen in Verbindung setzen können.

E-Mail-Adresse*:

E-Mail-Adresse wiederholen*:

Falls Sie bereits eine Bewerbernummer bei uni-assist haben, tragen Sie diese hier ein.

uni-assist Bewerbernummer:

Ja, ich akzeptiere die AGB in ihrer derzeit aktuellen Fassung und habe die Datenschutzhinweise gelesen.*

REGISTRIERUNG DURCHFÜHREN



REGISTRIERUNG

Bitte registrieren Sie sich nicht mehrfach. Alle Ihre Bewerbungen aus allen Semestern werden bei uni-assist unter der gleichen Bewerber-Nummer geführt.

Wenn Sie sich mehrfach registrieren, werden automatisch alle Ihre Accounts gesperrt und Sie können keinen Antrag mehr übermitteln, bevor wir nicht alle Accounts überprüft und zu einem einzigen zusammengelegt haben. Dieser Vorgang dauert in der Regel mehrere Tage.

Wenn Sie einen Hochschulstart-Account haben, können Sie hier Ihre BID und BAN eintragen:
Datenübernahme mit BID und BAN

Benutzername*:

Passwort (mindestens 4 Zeichen, keine Leerzeichen)*:

Passwort wiederholen*:

Anrede*:

- Herr
 Frau

Vorname*:

Nachname*:

Geburtsdatum (nach dem Muster TT.MM.JJJJ ausfüllen):

Tag* Monat* Januar Jahr*

Geburtsort*:

Geburtsname:

Staatsangehörigkeit*:

Schritt 2: Loggen Sie sich im online Portal ein

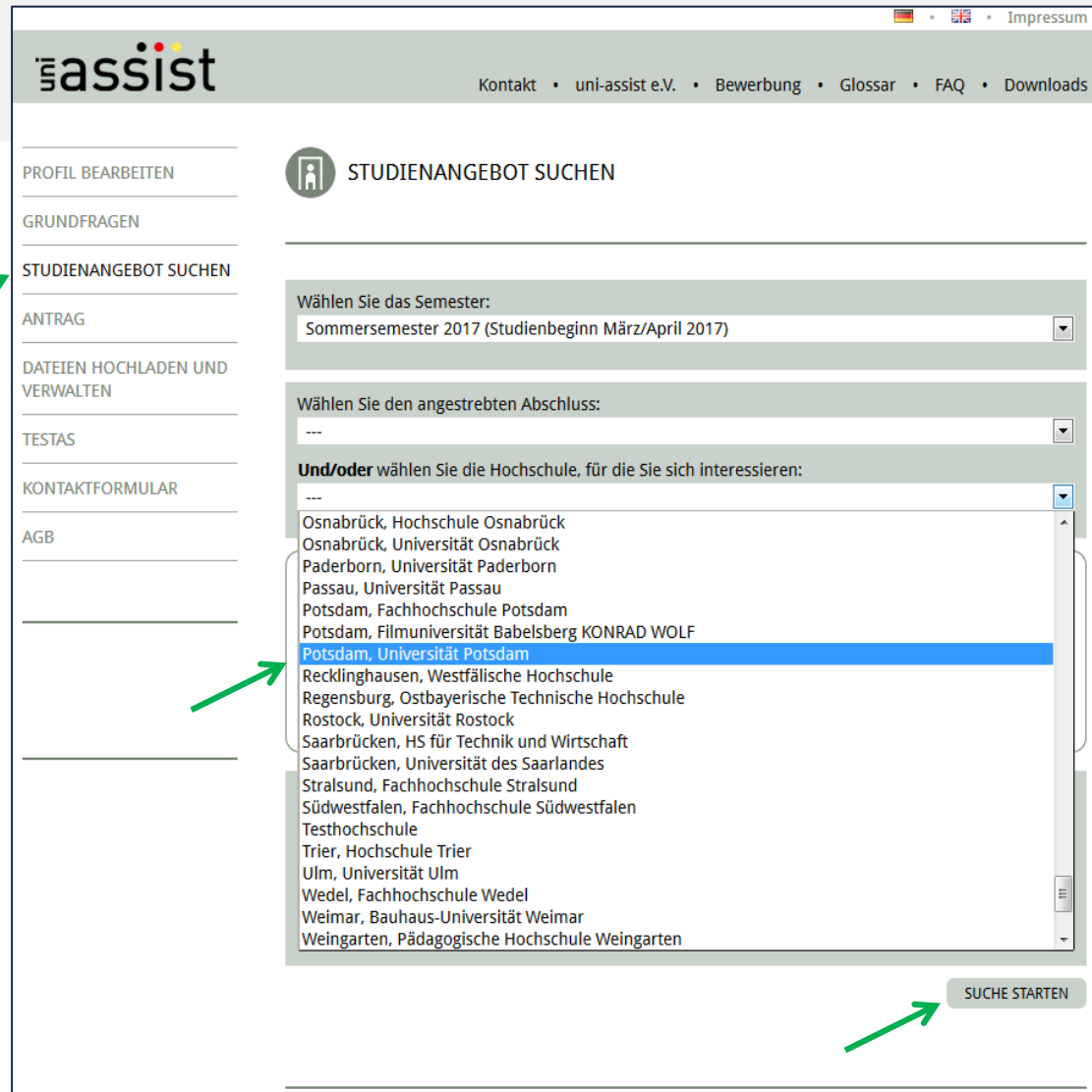


The screenshot shows the login interface of the uni-assist portal. At the top left is the uni-assist logo. To its right are navigation links: Kontakt, uni-assist Website, Bewerbung, and FAQ. In the top right corner, there are language selection icons for German and English, and a link to the Impressum. On the left side, there is a vertical menu with links for ANMELDEN, REGISTRIERUNG, KONTAKTFORMULAR, AGB, and DATENSCHUTZ. The main content area features a large 'ANMELDEN' button with a person icon. Below it is a rounded rectangular box containing the instruction 'Tragen Sie hier Ihren Benutzernamen und Ihr Passwort ein'. Underneath this are two input fields: 'Benutzername:' and 'Passwort:'. A grey 'ANMELDEN' button is positioned to the right of the password field. At the bottom, there are two links: 'Passwort vergessen?' and 'Möchten Sie zum ersten Mal unseren Online-Service nutzen? Dann klicken Sie bitte hier.'

Quelle: <https://ww2.uni-assist.de/online/Frontend/Login/index> (abgerufen am 22.11.2018)

Schritt 3: Im Menü auf der linken Seite klicken Sie auf „Studienangebot suchen“.


Wählen Sie die Universität Potsdam und klicken Sie auf „suche starten“



The screenshot shows the uni-assist website interface. On the left, a navigation menu includes options like 'PROFIL BEARBEITEN', 'GRUNDFRAGEN', 'STUDIENANGEBOT SUCHEN', 'ANTRAG', 'DATEIEN HOCHLADEN UND VERWALTEN', 'TESTAS', 'KONTAKTFORMULAR', and 'AGB'. The 'STUDIENANGEBOT SUCHEN' option is highlighted with a green arrow. The main content area is titled 'STUDIENANGEBOT SUCHEN' and contains several dropdown menus. The first dropdown is 'Wählen Sie das Semester:' with 'Sommersemester 2017 (Studienbeginn März/April 2017)' selected. The second dropdown is 'Wählen Sie den angestrebten Abschluss:' with '---' selected. The third dropdown is 'Und/oder wählen Sie die Hochschule, für die Sie sich interessieren:' with a list of universities. 'Potsdam, Universität Potsdam' is highlighted in blue, indicated by a green arrow. At the bottom right, there is a 'SUCHE STARTEN' button, also indicated by a green arrow.

Quelle: <https://ww2.uni-assist.de/online/Frontend/Studienangebotsuchen/index> (abgerufen am 22.11.2018)

Schritt 4: Klicken Sie auf die Option *Bewertung der HZB*



[Kontakt](#) • [uni-assist e.V.](#) • [Bewerbung](#) • [Glossar](#) • [FAQ](#) • [Downloads](#)

PROFIL BEARBEITEN

GRUNDFRAGEN

STUDIENANGEBOT SUCHEN


ANTRAG

DATEIEN HOCHLADEN UND VERWALTEN

TESTAS

KONTAKTFORMULAR

AGB



ANTRAGSLISTE


Klicken Sie auf eine Zeile in der Antragsliste, um eine der folgenden Anwendungen für diesen Antrag zu öffnen:

- Antragsdaten bearbeiten
- PDFs der Hochschule herunterladen (sofern vorhanden)
- Spezielle Infos der Hochschule lesen (sofern vorhanden)
- Fragen zum Antrag bearbeiten
- Formular Drucken
- Elektronisch an uni-assist übermitteln
- Bewerbung löschen - nur möglich, solange uni-assist noch nicht bearbeitet hat

NOCH NICHT ELEKTRONISCH ÜBERMITTELTE ANTRÄGE

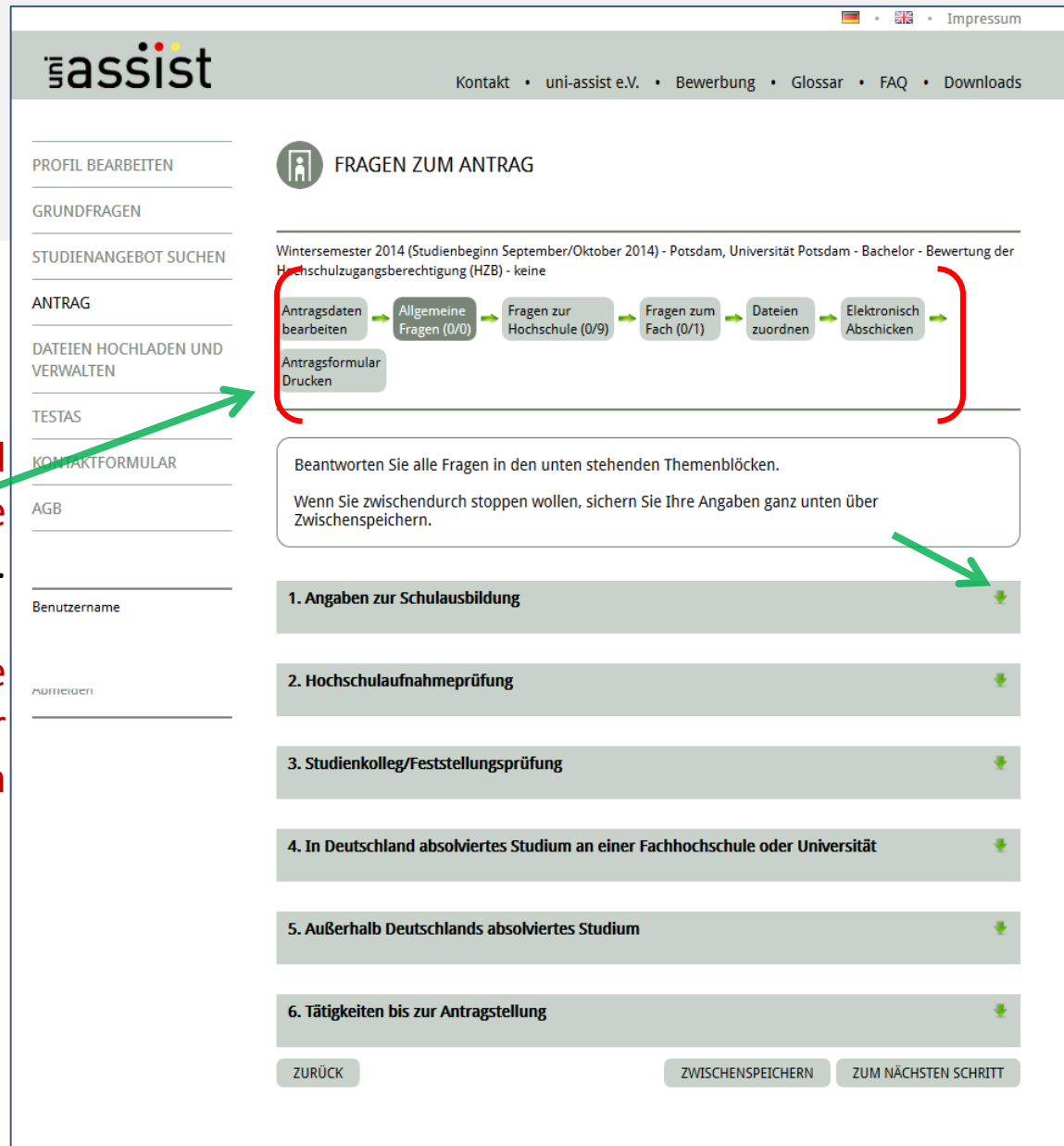
SEMESTER	HOCHSCHULE	ABSCHLUSS	FÄCHER	STATUS
WS 2016	Potsdam, Universität Potsdam	Master Sc.	Astrophysics	noch nicht online eingereicht
SS 2016	Potsdam, Universität Potsdam	Master Sc.	Experim.Clin.Linguistics	noch nicht online eingereicht
SS 2016	Potsdam, Universität Potsdam	DSH	Deutschkurs	noch nicht online eingereicht
WS 2015	Potsdam, Universität Potsdam	Master of Arts	Anglophone Modernities	noch nicht online eingereicht
WS 2015	Potsdam, Universität Potsdam	Master of Arts	Dt.-Russ. Verwaltungswiss.	noch nicht online eingereicht
WS 2015	Potsdam, Universität Potsdam	Master of Arts	Vergl.Lit.-u.Kunstwiss.	gedruckt
SS 2015	Potsdam, Universität Potsdam	DSH	Anmeldung Sprachpr.	noch nicht online eingereicht
WS 2014	Potsdam, Universität Potsdam	Bachelor	Bewertung der HZB	noch nicht online eingereicht

NEUEN ANTRAG ANLEGEN



Quelle: <https://ww2.uni-assist.de/online/Studienangebotsuchen/list> (abgerufen 22.11.2018)

Universität Potsdam



Kontakt • uni-assist e.V. • Bewerbung • Glossar • FAQ • Downloads

uni-assist

FRAGEN ZUM ANTRAG

Wintersemester 2014 (Studienbeginn September/Oktober 2014) - Potsdam, Universität Potsdam - Bachelor - Bewertung der Hochschulzugangsberechtigung (HZB) - keine

Antragsdaten bearbeiten → Allgemeine Fragen (0/0) → Fragen zur Hochschule (0/9) → Fragen zum Fach (0/1) → Dateien zuordnen → Elektronisch Abschicken

Antragsformular Drucken

Beantworten Sie alle Fragen in den unten stehenden Themenblöcken.
 Wenn Sie zwischendurch stoppen wollen, sichern Sie Ihre Angaben ganz unten über Zwischenspeichern.

1. Angaben zur Schulausbildung
2. Hochschulaufnahmeprüfung
3. Studienkolleg/Feststellungsprüfung
4. In Deutschland absolviertes Studium an einer Fachhochschule oder Universität
5. Außerhalb Deutschlands absolviertes Studium
6. Tätigkeiten bis zur Antragstellung

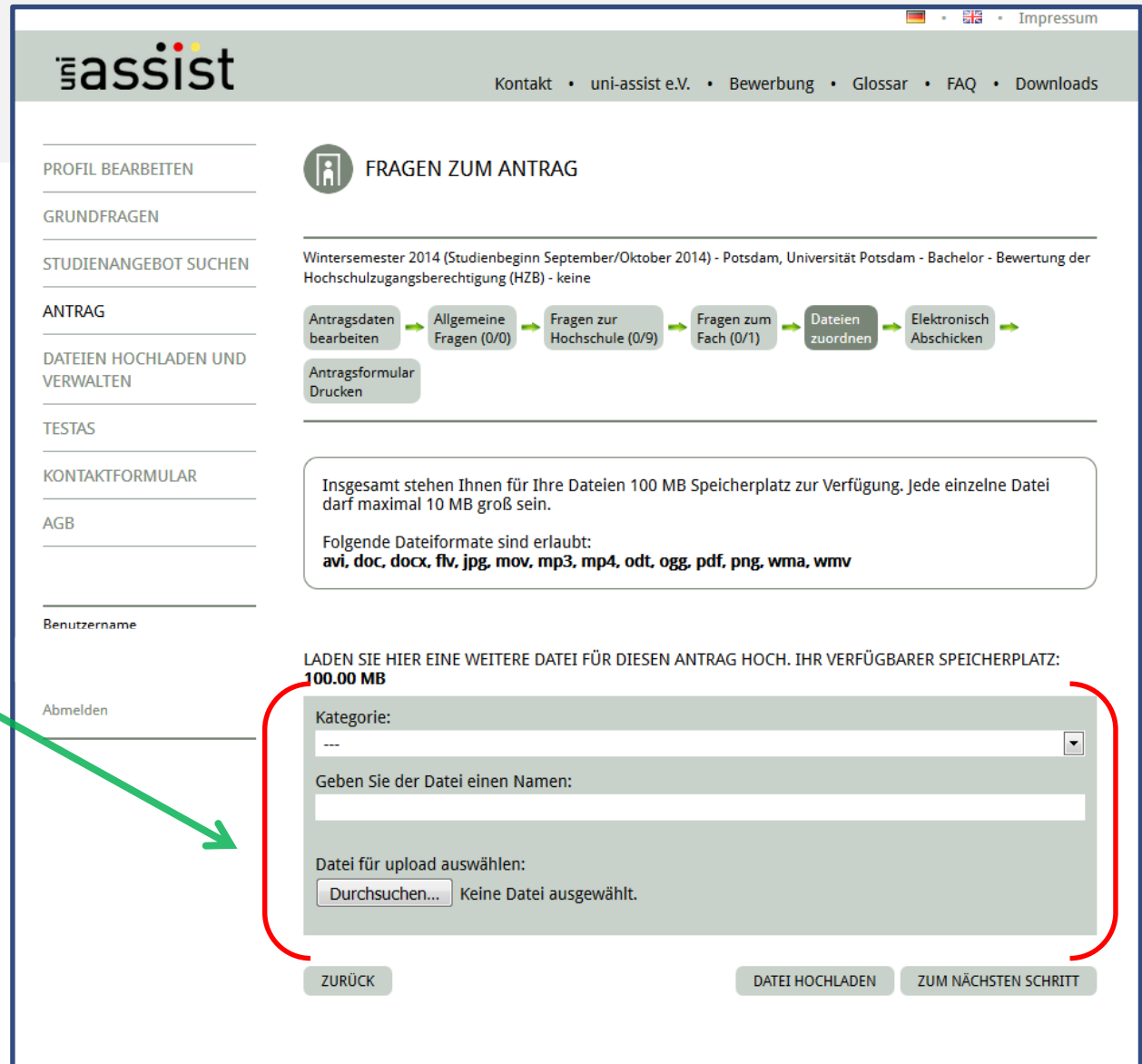
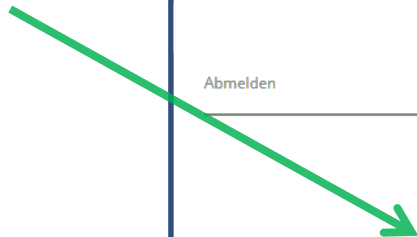
ZURÜCK ZWISCHENSPEICHERN ZUM NÄCHSTEN SCHRITT

Schritt 5: Klicken Sie und bearbeiten Sie alle sieben Felder.

Klicken Sie auch auf das grüne Pfeil rechts, um alle Fragefelder zu sehen

Quelle: <https://www.uni-assist.de/online/Antrag/Fragen/index/oid/1298192/iid/0/tab/allgemein> (abgerufen 22.11.2018)

Schritt 6: Laden Sie hier die Kopien von Ihren Zeugnisse und anderen Dokumenten hoch.



uni-assist Kontakt • uni-assist e.V. • Bewerbung • Glossar • FAQ • Downloads

FRAGEN ZUM ANTRAG

Wintersemester 2014 (Studienbeginn September/Oktober 2014) - Potsdam, Universität Potsdam - Bachelor - Bewertung der Hochschulzugangsberechtigung (HZB) - keine

Antragsdaten bearbeiten → Allgemeine Fragen (0/0) → Fragen zur Hochschule (0/9) → Fragen zum Fach (0/1) → Dateien zuordnen → Elektronisch Abschicken

Antragsformular Drucken

Insgesamt stehen Ihnen für Ihre Dateien 100 MB Speicherplatz zur Verfügung. Jede einzelne Datei darf maximal 10 MB groß sein.

Folgende Dateiformate sind erlaubt:
avi, doc, docx, flv, jpg, mov, mp3, mp4, odt, ogg, pdf, png, wma, wmv

LADEN SIE HIER EINE WEITERE DATEI FÜR DIESEN ANTRAG HOCH. IHR VERFÜGBARER SPEICHERPLATZ: 100.00 MB

Kategorie: ---

Geben Sie der Datei einen Namen:

Datei für upload auswählen:
Durchsuchen... Keine Datei ausgewählt.

ZURÜCK DATEI HOCHLADEN ZUM NÄCHSTEN SCHRITT

Quelle: <https://www.uni-assist.de/online/Antrag/Dateien/index/oid/1298192/iid/0> (abgerufen am 22.11.2018)

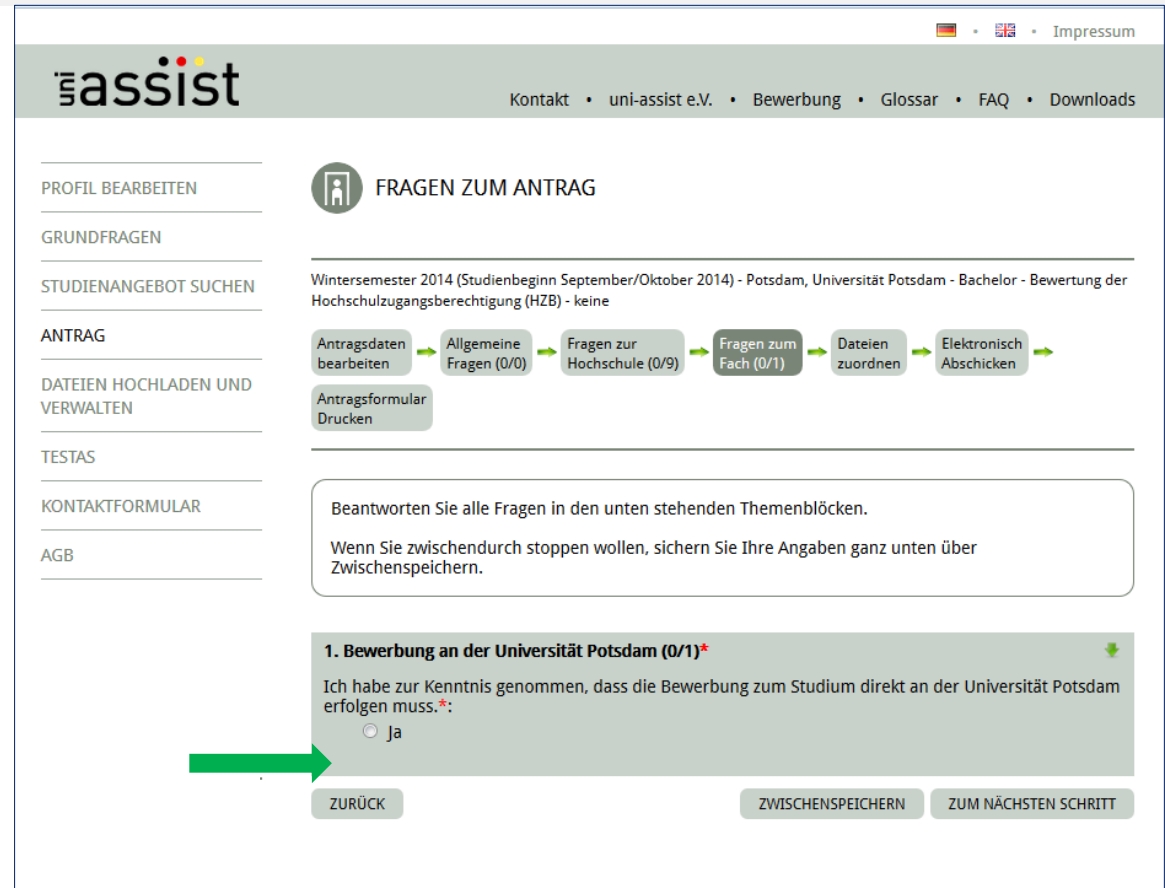
Schritt 7:

Bestätigen Sie den online Antrag und schließen Sie die Bewerbung ab.

Schritt 8:

Drucken Sie das Bewerbungsformular aus, unterschreiben Sie es und schicken Sie diesen Antrag, zusammen mit den **beglaubigten Kopien Ihrer Zeugnisse** (*Übersetzung und Original in Ihrer Muttersprache*) sowie weitere Dokumente **per Post an uni-assist:**

uni-assist e.V.
11507 Berlin



The screenshot shows the uni-assist website interface. On the left is a navigation menu with options: PROFIL BEARBEITEN, GRUNDFRAGEN, STUDIENANGEBOT SUCHEN, ANTRAG, DATEIEN HOCHLADEN UND VERWALTEN, TESTAS, KONTAKTFORMULAR, and AGB. The main content area is titled 'FRAGEN ZUM ANTRAG' and shows a progress bar with steps: Antragsdaten bearbeiten, Allgemeine Fragen (0/0), Fragen zur Hochschule (0/9), Fragen zum Fach (0/1), Dateien zuordnen, and Elektronisch Abschicken. Below the progress bar, there is a section for '1. Bewerbung an der Universität Potsdam (0/1)*' with a radio button for 'Ja' and a green arrow pointing to it. At the bottom of the form are buttons for 'ZURÜCK', 'ZWISCHENSPEICHERN', and 'ZUM NÄCHSTEN SCHRITT'.

Quelle: <https://www.uniassist.de/online/Antrag/Fragen/index/oid/1298192/iid/0/tab/fach> (abgerufen am 22.11.2018)