

Informationsveranstaltung des ZeLB zum Schulpraktikum WiSe 24/25



Lydia Küttner & Anne Strobel

- Das Praxissemester: Rahmenbedingungen
- Das Schulpraktikum:
 - Ziele und Aufbau
 - Exkurs Wahlpflicht
 - Exkurs Coaching
 - Betreuungsstruktur
- Das Psychodiagnostische Praktikum: Kurzinfo
- Das Schulpraktikum
 - Anmeldung für das SoSe 2024
 - Exkurs: Anerkennung unterrichtspraktischer Tätigkeiten
 - Start ins Praktikum: Wie geht's weiter?
 - Auswahl der Schulregion über Matorix
- Informationsangebote auf den Webseiten des ZeLB



Das Praxissemester: Rahmenbedingungen

Das Praxissemester: Rahmenbedingungen

- Das **Praxissemester** liegt im Masterstudium. Die BAMALA-O sieht die Durchführung im zweiten (Primarstufenstudiengänge) oder dritten Fachsemester (Sekundarstufenstudiengänge) vor.
- Das Praxissemester beinhaltet zwei Schulpraktische Studien, die an der gleichen Ausbildungsschule absolviert werden:
 - **Das Psychodiagnostische Praktikum (6 LP)**
 - **Das Schulpraktikum (24 LP)**
- Das Praxissemester kann nicht in Teilzeit belegt werden. Das Praxissemester wird nur als Vollzeitstudienteil/-semester angeboten. Damit ist die Annahme verbunden, dass sich teilnehmende Studierende auch **40 Stunden pro Woche mit Aufgaben und Tätigkeiten** des Praxissemesters beschäftigen.
- Das Praxissemester soll Studierende darin unterstützen Ihre Fähigkeiten in den Kompetenzbereichen Unterrichten, Beraten, Beurteilen, Erziehen und Innovieren weiterzuentwickeln.




Das Schulpraktikum: Ziele und Aufbau

Zielsetzung des Schulpraktikums (Konkretisierung in §2 Ziele, Ordnung für das Schulpraktikum)

Die Studierenden ...

- gewinnen ... vertiefte Einblicke in die Komplexität des schulischen Berufsfeldes und prägen professionelle Handlungsfähigkeiten aus.
- entwickeln ... ihre wissenschaftlichen und berufspraktischen Basiskompetenzen weiter.
- entwickeln ... die Fähigkeit weiter, ihre Erfahrungen im Handlungsfeld Schule theoretisch zu reflektieren sowie daraus Handlungsmodelle zu konzipieren und zu erproben
- üben das Anwenden von Forschungsmethoden bei der Bearbeitung schul- und unterrichtsbezogener Fragestellungen und Vorhaben



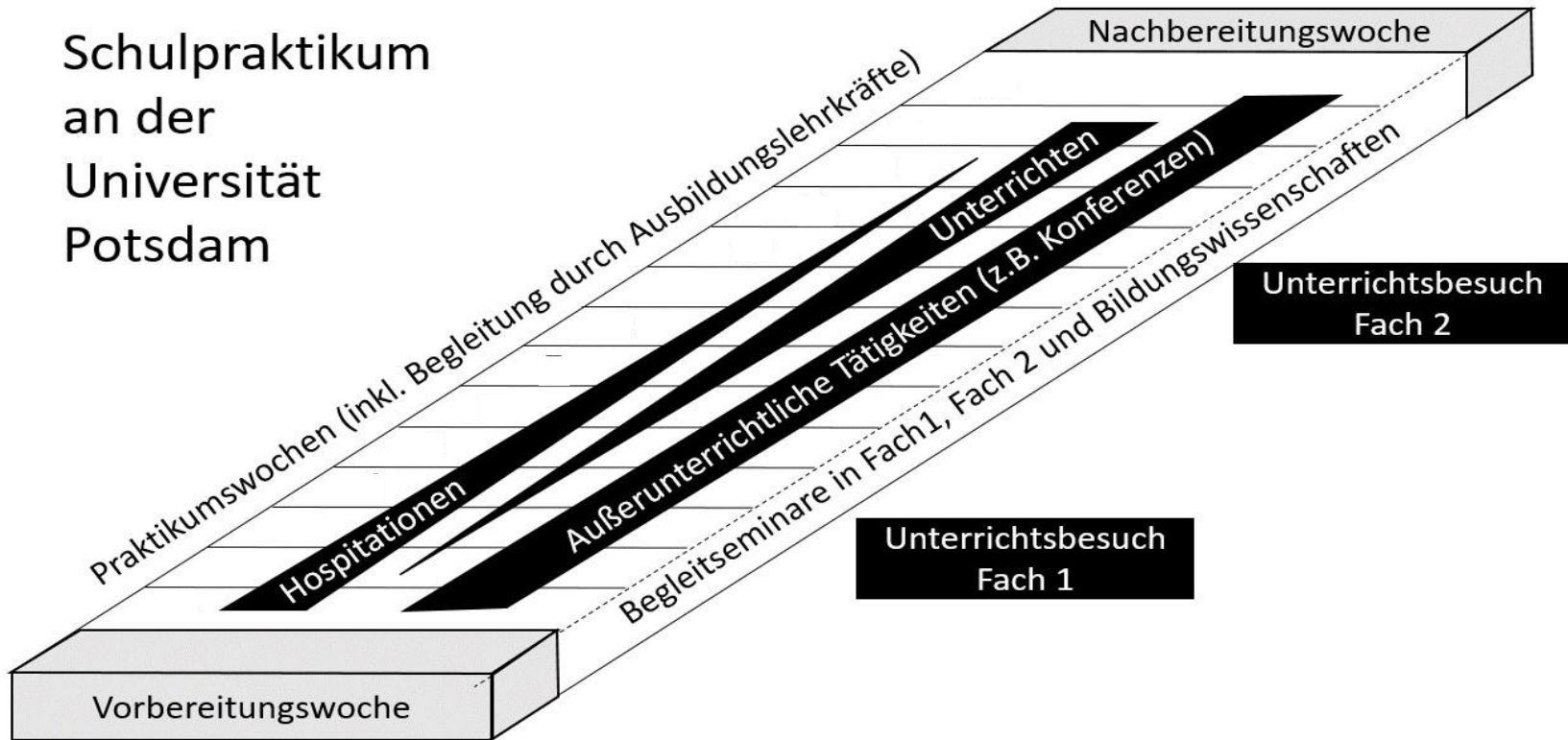
<https://www.suraasa.com/blog/am-i-a-reflective-practitioner>

Grundlage: Neufassung der Ordnung für das Schulpraktikum (Praxissemester) im lehramtsbezogenen Masterstudium an der Universität Potsdam vom 21. März 2013 i.d.F. der Fünften Änderungssatzung vom 18. Januar 2023

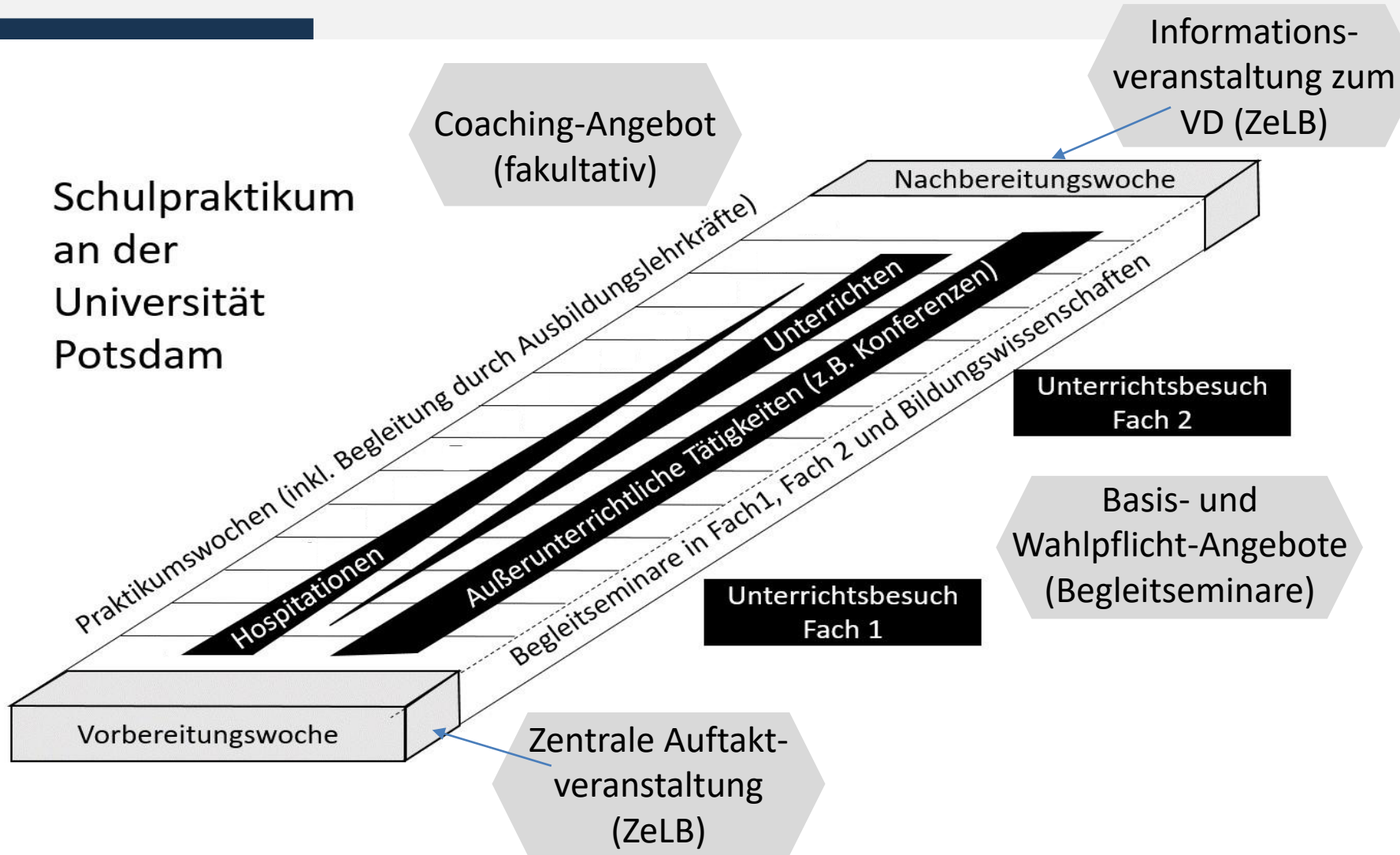
https://www.uni-potsdam.de/fileadmin/projects/ambek/Amtliche_Bekanntmachungen/2023/Ausgabe_05/ambek-2023-05-144-154.pdf

Grundlegendes Modell des Schulpraktikums (Praxissemesters)

Schulpraktikum
an der
Universität
Potsdam



Erweitertes Modell des Schulpraktikums (Praxissemesters)



1. Woche	2.-16. Woche	17. Woche
<p>Vorbereitungswoche (Universität Potsdam)</p> <p>Seminare</p> <p>ZeLB: Auftaktveranstaltung 90 Minuten</p> <p>Bildungswissenschaften: 4 Stunden à 45 Minuten</p> <p>Fachdidaktik 1: 4 Stunden à 45 Minuten</p> <p>Fachdidaktik 2/ Förderpädagogik: 4 Stunden à 45 Minuten</p>	<p>Schulpraxis mitgestalten (Lernort Schule)</p> <ul style="list-style-type: none"> - 66 Unterrichtsstunden hospitieren und angeleitet unterrichten - 50 Stunden selbst erteilen (nach Möglichkeit zu gleichen Anteilen im Fach 1 und Fach 2/FSP) - Teilnahme an schulischen Veranstaltungen sowie an Sitzungen der schulischen Gremien <p>Begleitseminare (Basis- und Wahlpflichtangebote)</p> <ul style="list-style-type: none"> - im Rahmen der Studientage in Fachdidaktik 1, Fachdidaktik 2/ Förderpädagogik und Bildungswissenschaften: jeweils 18 Stunden à 45 Minuten; gesplittet auf jeweils 6 Termine à 135 Minuten <p>Zwei Unterrichtsbesuche durch die Vertreter:innen der Ausbildungsteams der Fachdidaktik 1 und der Fachdidaktik 2/FSP</p> <p>Individuelles Coaching (fakultatives Angebot der Universität Potsdam)</p>	<p>Nachbereitungswoche (Universität Potsdam)</p> <p>Seminare</p> <p>Bildungswissenschaften: 4 Stunden à 45 Minuten</p> <p>Fachdidaktik 1: 4 Stunden à 45 Minuten</p> <p>Fachdidaktik 2/ Förderpädagogik: 4 Stunden à 45 Minuten</p> <p>ZeLB: Infoveranstaltung zum Vorbereitungsdienst</p>
<p>16.09.-20.09.24</p>	<p>23.09.2024-31.01.2025</p>	<p>10.02.-14.02.25</p>



Das Schulpraktikum: Exkurs Wahlpflicht

Basis- und Wahlpflichtangebote in den begleitenden Seminaren

- Wahlpflichtangebote ermöglichen Ihnen eine stärkere Individualisierung Ihrer Begleitung
- Sie wählen Wahlpflichtangebote nach Ihren Bedürfnissen und den jeweiligen Voraussetzungen, die Sie an Ihrer Praktikumsschule erleben
- Die Entscheidung, welche Seminare Sie wählen wollen, treffen Sie erst nach den ersten Wochen in der Schule
- Die für Ihr Studium gewählten Fächer begründen die Anzahl der Termine der jeweiligen Basis- und Wahlpflichtangebote
- Wahlpflichtangebote können als Einzeltermine oder auch als drei zusammenhängende Termine angeboten werden

Wahlpflichtangebote (3 + 3 versus 5 + 1)

Fächer/Bereiche mit jeweils drei Terminen für Basis- & Wahlpflichtangebote (3 + 3)

Bildungswissenschaften

Primarstufe

- Deutsch
- Sachunterricht

Sekundarstufen

- WAT
- Politische Bildung

Fächer mit fünf Basisterminen & einem Termin für ein Wahlpflichtseminar (5 + 1)

Primarstufe

- Englisch
- Mathematik
- Musik
- Sport

Förderschwerpunkte*

- Sprache
- Emotional-soziale Entwicklung
- Lernen

Sekundarstufen

- | | |
|---------------|--------------|
| - Biologie | - Latein |
| - Chemie | - LER |
| - Deutsch | - Mathematik |
| - Englisch | - Musik |
| - Französisch | - Physik |
| - Geographie | - Polnisch |
| - Geschichte | - Russisch |
| - Informatik | - Spanisch |
| - Kunst | - Sport |

* Das Modell für den FSP „Geistige Entwicklung“ wird zeitnah ergänzt.

Wie sieht der Stundenplan eines Studierenden aus? (Beispiel)

Sie studierenden **Lehramt Sekundarstufe** und die Fächer Englisch und LER.

Bildungswissenschaften: 3+3 -> **3 Seminare**

Englisch: 5+1 -> **1 Seminar**

LER: 5+1 -> **1 Seminar**

Zeitpunkt	Bildungswissenschaften	Fach 1 (z.B. Eng)	Fach 2 (z.B. LER):
4. Begleitseminar	3 zusammenhängende Seminare oder 3 Einzelseminare	1 Einzelseminar	1 Einzelseminar
5. Begleitseminar		1 x 135 Minuten	1 x 135 Minuten
6. Begleitseminar		1 x 135 Minuten	1 x 135 Minuten

Wie sieht der Stundenplan eines Studierenden aus? (Beispiel)

Sie studierenden **Lehramt Sekundarstufe** mit den Fächern WAT und Englisch.

Bildungswissenschaften: 3+3 -> **3 Seminare**

WAT: 3+3 -> **3 Seminare**

Englisch: 5+1 -> **1 Seminar**

Zeitpunkt	Bildungswissenschaften	Fach 1 (z.B. WAT)	Fach 2 (z.B. Eng):
4. Begleitseminar	3 zusammenhängende Seminare oder 3 Einzelseminare	3 zusammenhängende Seminare oder 3 Einzelseminare	1 Einzelseminar
5. Begleitseminar			1 x 135 Minuten
6. Begleitseminar			1 x 135 Minuten

Wie sieht der Stundenplan eines Studierenden aus? (Beispiel)

Sie studieren **Lehramt Sekundarstufe** und die Fächer WAT und pol. Bildung.

Bildungswissenschaften: 3+3 -> **3 Seminare**

WAT: 3+3 -> **3 Seminare**

Politische Bildung: 3+3 -> **3 Seminare**

Zeitpunkt	Bildungswissenschaften	Fach 1 (z.B. WAT)	Fach 2 (z.B. Pol. Bil.)
4. Begleitseminar	3 zusammenhängende Seminare oder 3 Einzelseminare	3 zusammenhängende Seminare oder 3 Einzelseminare	3 zusammenhängende Seminare oder 3 Einzelseminare
5. Begleitseminar			
6. Begleitseminar			

Unterschied zwischen zusammenhängenden oder Einzelterminen

3

zusammenhängende
Termine

Seminare bauen
inhaltlich
aufeinander auf

z.B. für
Bildungs-
wissenschaften

Einzeltermine

Seminare sind
auf einen
Termin
beschränkt

Ich möchte das Praxissemester im **Ausland** absolvieren – was hat Wahlpflicht mit mir zu tun?

- Die Wahlpflichtstruktur gilt **NICHT** im PSA
- Begleitseminarstruktur wird in Learning Agreements festgelegt
- Vertiefung: Begleitseminar BiWi – sprachsensibler Fachunterricht dringend empfohlen!
- Auch UB gesondert geregelt (Streaming, Mentoring)



<https://www.uni-potsdam.de/de/zelb/praktika/schulpraktikum-im-ausland-ma/informationmaterial-formulare>



Das Schulpraktikum: Exkurs Coaching

Coaching

- ermöglicht die individuelle Unterstützung bei der Lösungssuche bei individuellen Herausforderungen
 - das müssen keine Probleme sein, Coaching kann auch Begleitung sein
- Sie werden unterstützt, ihre individuellen Herausforderungen konkret zu benennen und eigene Lösungsvorschläge zu entwickeln
- Sie haben die Möglichkeit, individuelle zusätzliche Coaching-Termine zu je 60 Minuten zu vereinbaren

Organisation des Coaching:

- Sie können sich Ihre:n bevorzugte:n Coach auswählen (Coachingprofile)
- Termine dürfen sich NICHT mit den Terminen der regulären Begleit- oder gewählten Wahlpflichtseminare überschneiden
- Vor dem Coaching füllen Sie einen kurzen Bogen aus, um Ihre Herausforderung für den/die Coach nachvollziehbar zu machen



Das Schulpraktikum: Betreuungsstruktur

Ausbildungsteam

Ein Ausbildungsteam für ein Fach setzt sich zusammen aus

- Lehrenden der Fachdidaktik der UP,
- einer Fachseminarleiterin/einem Fachseminarleiter (Vorbereitungsdienst) und
- der Ausbildungslehrkraft (ALK) an der Schule

Die Ausbildungsteams begleiten die Studierenden im Schulpraktikum durch

- Seminare an der UP (UP und Vorbereitungsdienst)
- Unterrichtsbesuche (UP)
- Betreuung und Anleitung vor Ort (ALK)

Als Reflexionsinstrument und Leistungsnachweis ist **ein Portfolio** anzulegen, der Schwerpunkt kann auf Fach 1, Fach 2/Förderschwerpunkt oder in den Bildungswissenschaften liegen.

Das Psychodiagnostische Praktikum: Kurzinfo



Achtung!

**Nachfolgende Informationen gelten
ausschließlich für Studierende mit der
Vertiefung für die Sekundarstufen!**

Das Psychodiagnostische Praktikum (Sekundarstufe)

- Das **Psychodiagnostische Praktikum (PDP)** findet parallel zum Schulpraktikum an der gleichen Ausbildungsschule statt.
- Das Psychodiagnostische Praktikum hat einen zeitlichen Umfang von **30 Stunden Kontaktzeit** (zzgl. Teilnahme an Vor- & Nachbereitungsseminar sowie Anfertigung des Praktikumsberichts).
- Im Psychodiagnostischen Praktikum lernen Sie anhand von Beobachtungsmethoden und Gesprächstechniken eine Schülerin/einen Schüler in den Bereichen Kognition, Motivation und Sozialverhalten diagnostisch einzuschätzen.
- Es gibt Seminare zur Vorbereitung und Nachbereitung
 - Die Vorbereitung wird als 2-tägige Blockveranstaltung **Ende Juli** ODER **Anfang September** absolviert (konkrete Termine siehe PULS).
 - Die Nachbereitung umfasst einen 3-stündigen Einzeltermin und findet in der Woche vom **03.02.25-07.02.25** statt (konkrete Termine werden durch die Dozierenden bekannt gegeben).
 - Für Studierenden, die Ihr Praktikum im Ausland absolvieren, besteht die Möglichkeit der Online-Teilnahme an den Seminaren. Empfohlen wird jedoch die Teilnahme in Präsenz.

Das Psychodiagnostische Praktikum (Sekundarstufe)

Bitte beachten Sie: Das **Praxissemester** und das **Psychodiagnostische Praktikum** sind zwei getrennte Veranstaltungen! Die Vor- und Nachbereitung des PDP findet daher außerhalb der Vor-/Nachbereitungswoche zum Praxissemester statt:

Vorbereitungswoche
Praxissemester
(16.09.24 - 20.09.24)

Praxissemester
(23.09.24 - 31.01.25)

Nachbereitungswoche
Praxissemester
(10.02.25 - 14.02.25)

Vorbereitungs-
seminar PDP
(Juli/September)

Nachbereitungs-
seminar PDP
(03.02.25-07.02.25)

Das Psychodiagnostische Praktikum (Sekundarstufe)

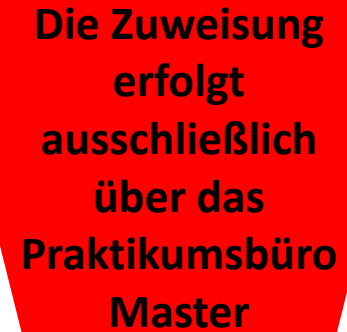
- **AnsprechpartnerInnen bezüglich Zulassung zum PDP:**
 - Praktikumsbüro Master
- **AnsprechpartnerInnen für inhaltliche Fragen zum PDP:**
 - vor Kurszulassung: Caroline Hein (cahein@uni-potsdam.de)
 - nach Kurszulassung: Dozierende des PDP




Das Schulpraktikum: Anmeldung für das SoSe 2024

Was müssen Sie – bis WANN - tun?

1. Anmeldung zum **Schulpraktikum**
 - PULS-Anmeldung: 02.04. – 15.04.2024
2. Anmeldung zum **Psychodiagnostischen Praktikum**
 - PULS-Anmeldung: 02.04. – 10.05. 2024
3. Auswahl (mehrerer) für Sie **geeigneter Schulregionen**
 - Matorix-Anmeldung: 01.04. – 19.04.24
4. **Erweitertes Führungszeugnis ohne Eintrag** vorweisen
 - Vorlage im D2: vor Antritt des Praktikums
5. Ggf. **Antrag zur Anerkennung unterrichtspraktischer Tätigkeiten** unterschrieben im Praktikumsbüro Master kurz nach der Anmeldung zum Schulpraktikum einreichen!
 - Letzte Einreichmöglichkeit im Praktikumsbüro Master: 31.05.2024

A large red inverted triangle pointing downwards, containing white text.

**Die Zuweisung
erfolgt
ausschließlich
über das
Praktikumsbüro
Master**



Anmeldung für das Praxissemester Lehramt Förderpädagogik


Es gelten alle Vorgaben der Folie „Was müssen Sie – bis WANN – tun?“.

Sie melden sich zusätzlich *per Mail* vom 02.04.-15.04. bei Anne Strobel an (anne.strobel@uni-potsdam.de)!


Ihre Mail enthält:

- *beide studierten Förderschwerpunkte mit einem Wunsch-FSP für das Schulpraktikum*
- *Anschrift während des Praxissemesters*

Die Anmeldung über Matorix ist derzeit noch nicht möglich. Wir informieren Sie rechtzeitig, wann Sie sich dort eintragen können.



**Anmeldung in
PULS, per Mail
und in Matorix**



*Das Schulpraktikum:
Exkurs – Anerkennung
unterrichtspraktischer Tätigkeiten*

ANERKENNUNG UNTERRICHTSPRAKTISCHER TÄTIGKEITEN

- Problemlage: immer mehr Studierende sind an Schule tätig und wollen ihre Tätigkeit als Schulpraktikum anrechnen lassen
- Beschluss der ZeLB-Versammlung (07/23) regelt Anerkennungsfähigkeit unterrichtspraktischer Tätigkeit
 - Studierende:r ist vertraglich an Schule gebunden und **unterrichtet in den studierten Fächern an einer Schule, die dem Studienabschluss entspricht**
 - Schule garantiert, die Teilnahme der/des Studierenden an allen Begleitformaten und ermöglicht mentorielle Begleitung, die **Umsetzung aller Praktikumsanforderungen** (25 Stunden Unterricht je Fach, Hospitationen, ...) sowie Unterrichtsbesuche durch die Dozierenden in den Fächern
 - **Bestätigung der Schule (über ZeLB-Formular) ein Semester vor Beginn** mit der Anmeldung zum Schulpraktikum einreichen
- Finale Entscheidung trifft ZeLB-GS (Praktikumsbüro Master), Studierende:r kann dann Schulpraktikum ggf. an der betreffenden Schule im Rahmen der vertraglichen Tätigkeit absolvieren
- https://www.unipotsdam.de/fileadmin/projects/zelb/Dokumente/Master/PS/Anschreiben_Schulleitung_Anerkennung_WiSe_24-25_2.pdf

Das Schulpraktikum: Start ins Praktikum – wie geht's weiter?

Start ins Praktikum? Wie geht's weiter?

1. **Vorbereitungswoche** mit zentraler Auftaktveranstaltung und Vorbereitungsseminaren.
2. Beginn Schulpraxis: **zu Praktikumsbeginn müssen Sie einen Nachweis über Ihren Immunstatus bzgl. Masern vorlegen** (z.B. Impfnachweis oder Kontraindikation).
3. Begleitung und Schulpraxis: Basis – und Wahlpflichtangebote (je 6 Termine pro Bereich) und Schulpraxis (Hospitieren, Unterrichten, außerunterrichtliche Tätigkeiten, Portfolio).
4. **Nachbereitungswoche** mit universitären Seminaren und einer Informationsveranstaltung zum Vorbereitungsdienst (in Verantwortung der Studienseminarleitungen des Landes Brandenburg)
5. Abschluss Portfolio
6. Abgabe des „Laufzettels“ (Bestätigung der Teilnahme an allen Veranstaltungen und Portfolio) im Praktikumsbüro Master.
7. Verbuchung der Leistungspunkte durch das Praktikumsbüro Master

Nachweisformular Schulpraktikum („Laufzettel“)

- Unterschrift UND Stempel der Schule
- Unterschriften erforderlich zu:
 - Allen Seminaren
 - den erbrachten Nebenleistungen in Fach 1 und Fach 2/Förderpädagogik (Hospitation und Unterrichtsentwurf)
 - Eingereichtem Portfolio
- Original-Nachweisformular mit allen Unterschriften muss dann zum Praktikumsbüro Master (ZeLB-Geschäftsstelle)



https://www.uni-potsdam.de/fileadmin/projects/zelb/Dokumente/Master/PS/Nachweis_über_die_Absolvierung_des_Schulpraktikums_SoSe_WiSe..pdf

Nachweis über die Absolvierung des Schulpraktikums im SoSe/WiSe

1. Bestätigung durch die Ausbildungsschule

Herr/Frau.....Matrikel-Nummer: hat in den Fächern vom bis die gestellten Anforderungen erfüllt und damit an unserer Schule den schulpraktischen Teil des Schulpraktikums im Masterstudium (Praxissemesters) erfolgreich absolviert.

(Schulstempel)

.....
Datum/Unterschrift der Schulleitung

2. Bestätigung der Teilnahme an den Seminarveranstaltungen und Erfüllung der durch die Dozierenden erteilten Arbeitsaufträge

	Fach 1	Fach 2	Erziehungswissenschaft
vorbereitende Seminare	Unterschrift	Unterschrift	Unterschrift
1. Seminar
2. Seminar
begleitende Seminare (6)	Unterschrift	Unterschrift	Unterschrift
3 Basisseminare bzw.	1.	1.	1.
5 Basisseminare (je nach Fach) (einschließlich Referat o. schriftl. Leistung / Fach und Fallanalyse/EWI-Biwi)	2.	2.	2.
	3.	3.	3.
	4.	4.	
	5.	5.	
3 Wahlpflichtseminare bzw.	Unterschrift	Unterschrift	Unterschrift
1 Wahlpflichtseminar	1.	1.	1.
	2.	2.	2.
	3.	3.	3.
nachbereitendes Seminar	Unterschrift	Unterschrift	Unterschrift
Nebenleistung: Hospitation / Videografie	Unterschrift	Unterschrift	
Nebenleistung: schriftlicher Unterrichtsentwurf	Unterschrift	Unterschrift	

3. Anerkennung des Portfolios

Das Portfolio wurde vorgelegt im Fach/Bereich und entspricht den gestellten Anforderungen.	Datum/Unterschrift:
--	---------------------------

Zur Vorlage im Praktikumsbüro des Zentrums für Lehrerbildung und Bildungsforschung in Golm, Am Mühlenberg 9, Haus 62 (H-Lab), Raum 3.13; Nachfragen richten Sie bitte an das Praktikumsbüro im ZeLB 0331/977-256006 (E-Mail: anne.strobel@uni-potsdam.de)

Nachweisformulare Hospitationen und Unterricht

- Unterschrift der Mentor:innen/Schulleiter
 - Unterschriften erforderlich zu:
 - Hospitation/ angeleiteter Unterricht
 - Eigenständiger Unterricht
 - Original-Nachweisformulare in Ihr Portfolio
- der/die Prüfer:in des Portfolio prüft auch Ihre erbrachten Stunden

Nachweis über den Unterricht im Schulpraktikum - SoSe/WiSe.....

Name, Vorname: 1. Fach:

angeleiteter Unterricht (aU) und Hospitation (H)

Nr.	Datum	Fach	Klasse	Stundenthema	Unterschrift Mentor/in



https://www.uni-potsdam.de/fileadmin/projects/zelb/Dokumente/Master/PS/Nachweis_selbst_Unterricht.pdf

https://www.uni-potsdam.de/fileadmin/projects/zelb/Dokumente/Master/PS/Nachweis_Hospitation.pdf

Schulwahl

- Die Schulen werden grundsätzlich vom Praktikumsbüro Master zugewiesen
- *In Ausnahmefällen* dürfen Sie Schulen selbst anfragen (z.B. in entlegenen Gebieten Brandenburgs) – immer in Absprache mit dem Praktikumsbüro
- Schulen in Potsdam, Brandenburg/Havel und im Berliner sowie Potsdamer Speckgürtel dürfen **nicht** selbst angefragt werden
- Eine Praktikumsschule in einem anderen Bundesland oder im Ausland ist auf Antrag möglich
- Die **Registrierung** (zusätzlich zur PULS-Anmeldung) für das Schulpraktikum erfolgt ausschließlich online über das Portal von Matorix: <http://zelb-uni-potsdam.matorixmatch.de/>

Beachten Sie dazu bitte auch die detaillierten Hinweise auf der Homepage des ZeLB und lassen Sie sich im Praktikumsbüro Master beraten!

Schulwahl

- Wir können bei der Vermittlung nur beachten, wovon wir wissen!
- ***Kommunizieren Sie VORAB mögliche Einschränkungen!***
- Dies betrifft:
 - Einschränkungen bei Schulwahl (Härtefall, Schulen an die Sie nicht gehen wollen etc.)
 - Mögliche Einschränkungen im Schulalltag (v.a. Härtefälle)
 - Härtefallnachweis ans Praktikumsbüro Master (Frau Strobel) senden (z.B. Geburtsurkunde Kind, gesundheitliche Einschränkungen, Nachweis pflegebedürftige Angehörige)
 - Kommunizieren Sie auch, wenn Sie unangenehme Vorerfahrungen mit bestimmten Schulen haben

Aber auch:

- Nicht-verschiebbare Termine in der Vorbereitungswoche oder an den Freitagen der Begleitung (z.B. ambulante Operationen, Trauerfeiern/Beerdigungen, Klausuren etc.)

Das Schulpraktikum: Auswahl der Schulregion über Matorix

Anwählbare Kleinregionen in Brandenburg und Verlinkung zur MATORIX-Plattform

https://www.uni-potsdam.de/fileadmin/projects/zelb/Dokumente/Bachelor/Kleinregionen_2.3.17.pdf



<https://zelb-uni-potsdam.matorixmatch.de/>

matorixmatch

156957205878143

jennek@uni-potsdam.de







Schulpraktikum
ZeLB Uni-Potsdam

Herzlich Willkommen

Mit matorixmatch schnell und sicher zum Praktikumsplatz.

Bitte heben Sie Ihren **Identifizier** und das **Kennwort** gut auf.

Für eine erfolgreiche Teilnahme:

1. Füllen Sie bitte Ihre  **Daten** aus. Sind alle Pflichtfelder gefüllt, so erscheint statt  ein .
2. Geben Sie Ihren Praktikumsantrag  **Matching** verbindlich ab. Ist der Praktikumsantrag erfolgreich abgegeben, so erscheint statt  ein .

[Kontakt](#) | [Hilfe](#) | [Datenschutz](#) | [Impressum](#) | [Nutzungsregeln](#)

matorixmatch

156957205878143

jennek@uni-potsdam.de

Schulpraktikum
ZeLB Uni-Potsdam

Meine Daten

Persönliche Daten Titel ⚠ Anrede ⚠ Name ⚠ Vorname Registrierungs-E-Mail Alternative E-Mail	Ändern jennek@uni-potsdam.de	Adresse zur Zeit des I Strasse Hausnummer Postleitzahl Ort Festnetznummer
Studiengang Studiengang	Ändern Sekundarstufe	Mögliche Gebiet
Studiendetails Erstes Studienfach Zweites Studienfach Studiengang Detail Matrikelnummer PULS-Anmeldung ist erfolgt: PKW-Nutzung möglich Bemerkungen/Begründung Härtefall	Ändern MA Sekundarstufe/Sek. II Nein Nein	

[Kontakt](#) | [Hilfe](#) | [Datenschutz](#) | [Impressum](#) | [Nutzungsregeln](#)

Bemerkungen/Begründung Härtefall: z.B. Kind, pflegebedürftige Angehörige, eigene Einschränkungen etc. (mit Nachweis per Mail ans Praktikumsbüro Master)

Schulpraktikum ZeLB Uni-Potsdam

-  Startseite
-  Meine Daten
- 
-  Matching
-  Kennwort
-  Abmelde

	Adresse zur Zeit des Praktikums Ändern Strasse Hausnummer Postleitzahl Ort Festnetznummer
	Mögliche Gebiet Ändern

Bemerkungen/Begründung Härtefall: z.B. Kind, pflegebedürftige Angehörige, eigene Einschränkungen etc. (mit Nachweis per Mail ans Praktikumsbüro Master)

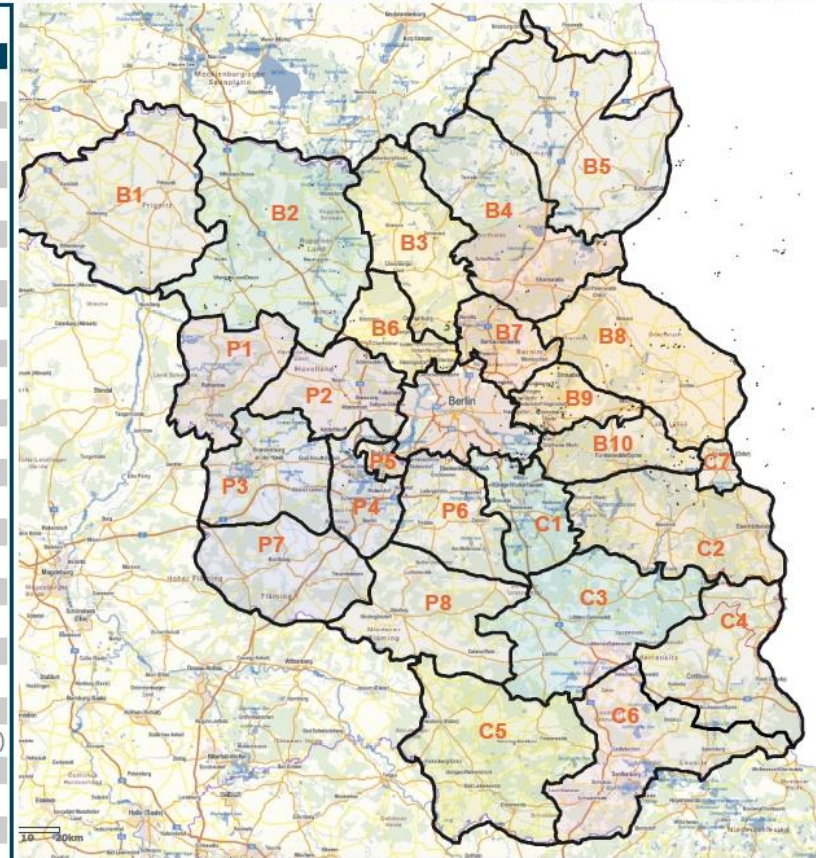
Mögliche Gebiete auswählen

Ihre Chancen auf eine Teilnahme steigen mit Ihrer Flexibilität. Wenn Sie nur wenige Gebiete auswählen, kommen Sie für weniger Plätze in Frage.

Eine Teilnahme an der Vermittlung ist erst möglich, wenn Sie mindestens 2 Gebiete in Brandenburg (Ausnahme Praxissemester: andere Bundesländer, Berlin und Ausland) ausgewählt haben.

Speichern
Zurücksetzen

Gebiet
<input type="checkbox"/> B1 – Prignitz (Wittenberge, Perleberg, Pritzwalk)
<input type="checkbox"/> B2 – Ostprignitz (Neuruppin, Kyritz, Wittstock)
<input type="checkbox"/> B3 – Oberhavel (Oranienburg, Gransee)
<input type="checkbox"/> B4 – Barnim/ Uckermark (Templin, Eberswalde)
<input type="checkbox"/> B5 – Uckermark (Schwedt, Angermünde, Prenzlau)
<input type="checkbox"/> B6 – Oberhavel (Hennigsdorf, Velten, Hohen Neuendorf, Birkenwerder)
<input type="checkbox"/> B7 – Barnim (Panketal, Wandlitz, Berau)
<input type="checkbox"/> B8 – Märkisch Oderland (Seelow, Bad Freienwalde)
<input type="checkbox"/> B9 – Märkisch Oderland, Oder-Spree (Neuenhagen, Strausberg)
<input type="checkbox"/> B10 – Oder-Spree (Fürstenwalde, Erkner)
<input type="checkbox"/> C7 – Frankfurt/Oder
<input type="checkbox"/> C1 – Dahme-Spree (Eichwalde, Königs Wusterhausen)
<input type="checkbox"/> C2 – Oder-Spree (Eisenhüttenstadt, Beeskow)
<input type="checkbox"/> C3 – Dahme-Spree, Oberspreewald (Lausitz) (Lübbenau, Luckau)
<input type="checkbox"/> C4 – Cottbus, Spree-Neiße (Cottbus, Forst, Guben)
<input type="checkbox"/> C5 – Elbe-Elster (Finsterwalde, Herzberg, Elsterwerda)
<input type="checkbox"/> C6 – Oberspreewald, Spree-Neiße (Senftenberg, Lauchhammer, Spremberg)
<input type="checkbox"/> P1 – Havelland (Rathenow, Premnitz)
<input type="checkbox"/> P2 – Havelland (Falkensee, Nauen)
<input type="checkbox"/> P3 – Brandenburg, Potsdam-Mittelmark (Brandenburg/H., Groß Kreutz, Kloster Lehnin)
<input type="checkbox"/> P4 – Potsdam Umland (Werder/H., Schielowsee, Beelitz)
<input type="checkbox"/> P5 – Potsdam
<input type="checkbox"/> P6 – Potsdam-Mittelmark, Teltow-Fläming (Kleinmachnow, Stahnsdorf, Teltow, Ludwigsfelde)
<input type="checkbox"/> P7 – Potsdam-Mittelmark (Bad Belzig, Treuenbrietzen)
<input type="checkbox"/> P8 – Teltow-Fläming (Jüterbog, Luckenwalde)
<input type="checkbox"/> Berlin
<input type="checkbox"/> Anderes Bundesland
<input type="checkbox"/> Ausland



Bildbereitstellung in Verantwortung / durch Genehmigung ZeLB Uni Potsdam

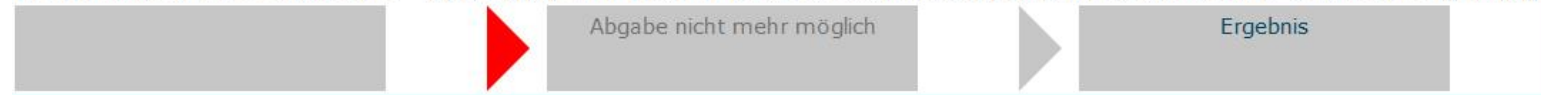
matorixmatch

156957205878143
Julia Jennek
jennек@uni-potsdam.de

Schulpraktikum
ZeLB Uni-Potsdam

Praktikum

Praktikumszeitraum 23.09.2019 - 31.01.2020 (nur Master) | Status: geschlossen | Abgabe bis spätestens: 14.06.2019 00:00:00



[Kontakt](#) | [Hilfe](#) | [Datenschutz](#) | [Impressum](#) | [Nutzungsregeln](#)

- Vor dem Antritt des Schulpraktikums informieren Sie sich nochmals über die Struktur und die Anforderungen des Praktikums, so dass Sie auch gegenüber der Schule Auskunft erteilen können.

Informieren Sie sich auch über die Schule:

<http://www.bildung-brandenburg.de/schulportraits/>

- Direkt nach der Mitteilung über die Zuweisung nehmen Sie mit der Schule Kontakt auf, um einen Vorstellungstermin zu vereinbaren.
- Fragen Sie in der Schule nach, ob sich Ihre Ansprechpartner in der Schule (Ausbildungslehrkräfte, Schulleitung) über das Schulpraktikum ausreichend informiert fühlen.



Informationsangebot auf den Webseiten des ZeLB

<https://www.uni-potsdam.de/de/zelb/praktika/psychodiagnostisches-praktikum-ma>



The screenshot shows the top navigation bar of the ZeLB website. It includes the ZeLB logo and name, a search bar, and a language selector set to 'Deutsch'. Below this is a main navigation menu with categories: STUDIUM, FORSCHUNG, UNIVERSITÄT, and ONLINE-DIENSTE. A secondary navigation bar highlights 'Praktika' and includes sub-items: ZeLB entdecken, Studium, Praktika, Forschung und Entwicklung, and Transfer, Fort- und Weiterbildung. A breadcrumb trail at the bottom reads: Zentrum für Lehrerbildung und Bildungsforschung (ZeLB) / Praktika / Psychodiagnostisches Praktikum (MA).

- Allgemeine Informationen
- Orientierungspraktikum (BA)
- Integriertes Eingangspraktikum (BA)
- PppH (BA)
- PppH im Ausland (BA)
- Psychodiagnostisches Praktikum (MA)**
- Schulpraktikum (Praxissemester MA)
- Schulpraktikum im Ausland (Praxissemester MA)

Psychodiagnostisches Praktikum im Master

Beim psychodiagnostischen Praktikum steht das Üben psychodiagnostischer Methoden am Beispiel der Analyse ausgewählter Merkmale des Schülerverhaltens im kognitiven, motivationalen und sozialen Bereich im Mittelpunkt.

Alle Studierenden, unabhängig von der Studienordnung, absolvieren das psychodiagnostische Praktikum parallel zum Schulpraktikum an derselben Schule. Es wird begleitet von einem praktikumsvorbereitenden, begleitenden und nachbereitenden Seminar. Das Vorbereitungsseminar wird im davorliegenden Semester durchgeführt (Blockseminar – 2 Tage).

Voraussetzung für die Anmeldung ist das Bestehen der Klausur zur Vorlesung (gilt nur für LSeK I und II) des jeweiligen Moduls und das Vorliegen eines eintragungsfreien erweiterten Führungszeugnisses im Prüfungsamt der Universität Potsdam.

Das Praktikum schließt mit einem Praktikumsbericht ab. Für das erfolgreich beendete Praktikum werden je nach Studienordnung Leistungspunkte vergeben.

Formulare, Materialien und Hinweise zum Psychodiagnostischen Praktikum

 [Allgemeine Hinweise \(PDF 114KB\)](#)

Hinweise

PULS-Anmeldung für SoSe 2024
(Durchführung SoSe 2024)
! Voraussetzung: Eintragungsfreies erweitertes Führungszeugnis

02.10. - 10.11.23

Anne Strobel

Beauftragte für Praktika im lehramtsbezogenen Master

Tel.: 0331/977-256006

Fax: 0331/977-702646

E-Mail: anne.strobel@uni-potsdam.de

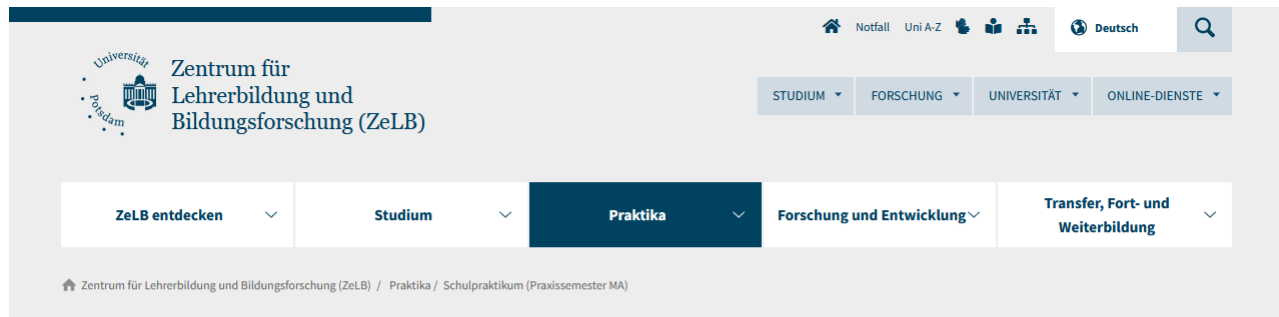
Campus Golm, Am Mühlenberg 9, Haus 62, Zi. 3.13

Sprechzeiten

Di 09:00 - 14:00 Uhr

Do 12:00 - 14:00 Uhr

<https://www.uni-potsdam.de/de/zelb/praktika/schulpraktikum-ma>



The screenshot shows the top navigation bar of the website. On the left is the logo of the Zentrum für Lehrerbildung und Bildungsforschung (ZeLB) at the University of Potsdam. On the right, there are utility links: 'Notfall', 'Uni A-Z', and 'Deutsch'. Below these are dropdown menus for 'STUDIUM', 'FORSCHUNG', 'UNIVERSITÄT', and 'ONLINE-DIENSTE'. A secondary navigation bar contains buttons for 'ZeLB entdecken', 'Studium', 'Praktika' (highlighted in dark blue), 'Forschung und Entwicklung', and 'Transfer, Fort- und Weiterbildung'. A breadcrumb trail at the bottom of the header reads: 'Zentrum für Lehrerbildung und Bildungsforschung (ZeLB) / Praktika / Schulpraktikum (Praxissemester MA)'.

- Allgemeine Informationen**
- Orientierungspraktikum (BA)**
- Integriertes Eingangspraktikum (BA)**
- PppH (BA)** ▾
- PppH im Ausland (BA)** ▾
- Psychodiagnostisches Praktikum (MA)**
- Schulpraktikum (Praxissemester MA)** ▲
- Prüfungsausschuss Schulpraktikum
- Weiterentwicklung des Schulpraktikums
- Wahlpflichtangebote für das Schulpraktikum
- Coaching-Qualifizierung für Dozierende

Schulpraktikum (Praxissemester) im Master

Das Schulpraktikum im Master ist ein zentraler Bestandteil der Praxisstudien im Lehramtsstudium an der Universität Potsdam. Als eine der ersten Lehrerbildungseinrichtungen in Deutschland hat die Universität Potsdam das Schulpraktikum als Praxissemester im Masterstudium im Jahre 2008 eingeführt. Eine wachsende Zahl von Lehramtsstudierenden absolviert diese ca. 14-wöchige Praxisphase an Schulen im ganzen Land Brandenburg, in anderen Bundesländern oder auch an deutschen Schulen im Ausland. Begleitet werden Sie dabei von einem Ausbildungsteam der Universität Potsdam in Kooperation mit den Fachseminaren der 2. Phase der Lehrerausbildung in Brandenburg (Referendariat).

Formulare, Materialien und Hinweise zum Schulpraktikum

Allgemeine Materialien und Formulare

- 📄 **Allgemeine Hinweise** (PDF 293KB)
- 📄 **Zeitplan bis SoSe 2025** (PDF 101KB)
- 📄 **Hinweis zum Portfolio** (PDF 864KB)
- 📄 **Nachweis über die Hospitation** (PDF 177KB)

Hinweise

PULS-Anmeldung für SoSe 2024
02.10. - 15.10.2023
! Voraussetzung: Eintragungsfreies erweitertes Führungszeugnis

Informationsveranstaltung Praxissemester SoSe24
GEÄNDERTER TERMIN: 21.09.2023
Uhrzeit: 10 - 12 Uhr
Ort: online über ZOOM

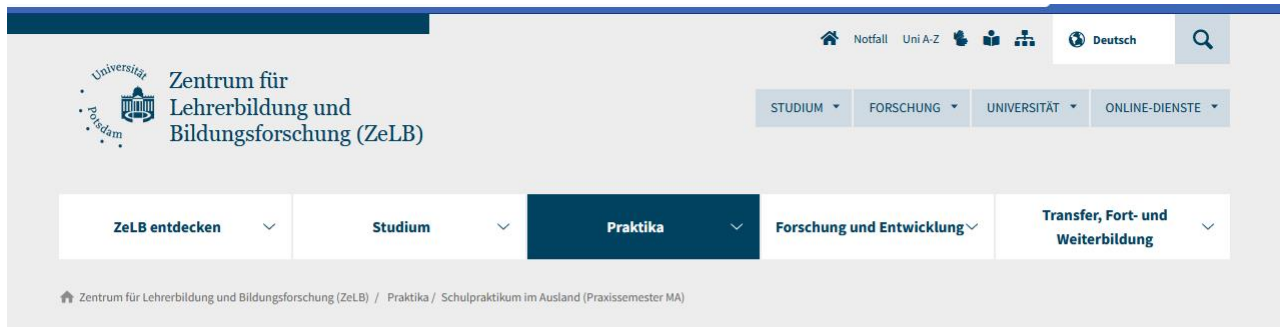
Anne Strobel

Beauftragte für Praktika im lehramtsbezogenen Master

Tel.: 0331/977-256006
Fax: 0331/977-702646
E-Mail: anne.strobel@uni-potsdam.de
Campus Golm, Am Mühlenberg 9, Haus 62, Zi. 3.13

Sprechzeiten:
Di 09:00 - 14:00 Uhr

<https://www.uni-potsdam.de/de/zelb/praktika/schulpraktikum-im-ausland-ma>



Universität Potsdam Zentrum für Lehrerbildung und Bildungsforschung (ZeLB)

Notfall Uni A-Z Deutsch

STUDIUM FORSCHUNG UNIVERSITÄT ONLINE-DIENSTE

ZeLB entdecken Studium **Praktika** Forschung und Entwicklung Transfer, Fort- und Weiterbildung

Zentrum für Lehrerbildung und Bildungsforschung (ZeLB) / Praktika / Schulpraktikum im Ausland (Praxissemester MA)

Allgemeine Informationen

Orientierungspraktikum (BA)

Integriertes Eingangspraktikum (BA)

PppH (BA)

PppH im Ausland (BA)

Psychodiagnostisches Praktikum (MA)

Schulpraktikum (Praxissemester MA)

Schulpraktikum im Ausland (Praxissemester MA)

Aktuelles aus dem PSA

Checkliste PSA

Kooperationsschulen


Informationsmaterial | Formulare

Schulpraktikum (Praxissemester) Ausland im Master



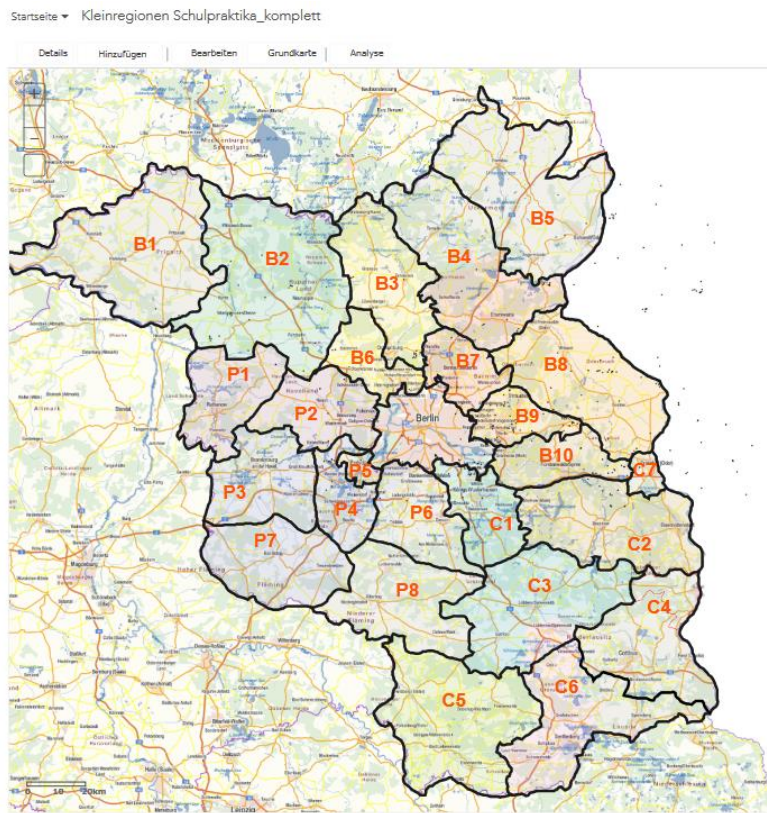
Foto: Pia Erben

Derzeit in Kairo: Lehramtsstudentin Pia Charlotte Erben verbringt ihr Praxissemester in Ägypten.

- Hier geht es zu ihrem Blog live aus Kairo (Link: <https://briefeauskairo.blogspot.com/>)
-  **Auszug aus der Portal Eins 2023**

Anwählbare Kleinregionen in Brandenburg und Verlinkung zur MATORIX-Plattform

https://www.uni-potsdam.de/fileadmin/projects/zelb/Dokumente/Bachelor/Kleinregionen_2.3.17.pdf



<https://zelb-uni-potsdam.matorixmatch.de/>

Informationsveranstaltung des ZeLB zum Schulpraktikum (*Praxissemester*) WiSe 2024/25

Vielen Dank für Ihre Aufmerksamkeit!

Zeit für Ihre Fragen!

Lydia Küttner & Anne Strobel