

## Druckvorlage Spielfeld

Hinweise:




- Seite 1 muss nicht gedruckt werden.
- Druckt die Seiten 2 bis 5 jeweils auf einem eigenen Blatt aus (also einseitig drucken).
- Schneidet die Spielfeldausschnitte aus und klebt sie mit Klebeband zusammen.

Dabei gehört...




- ...der Ausschnitt von Seite 2 nach links oben,
- ...der Ausschnitt von Seite 3 nach rechts oben,
- ...der Ausschnitt von Seite 4 nach links unten,
- ...der Ausschnitt von Seite 5 nach rechts unten.

So sollte das Spielfeld dann aussehen:

ZIEL	D	A	D	A	C	D	B	A	C
A	B	D	C	A	C	D	A	B	D
D	A	C	D	B	A	D	A	D	A
A	D	A	B	C	D	A	B	D	C
D	C	B	A	D	A	D	A	D	C
C	A	D	A	B	D	C	A	B	D
D	B	A	D	A	C	D	B	A	START

<b>ZIEL</b>	<b>D</b>	<b>A</b>	<b>D</b>	<b>A</b>
 <b>A</b>	<b>B</b>	<b>D</b>	<b>C</b>	<b>A</b>
 <b>D</b>	<b>A</b>	<b>C</b>	<b>D</b>	<b>B</b>
 <b>A</b>	<b>D</b>	<b>A</b>	<b>B</b>	<b>C</b>

C	D	B	A	C	↖
C	D	A	B	D	↗
A	D	A	D	A	↖
D	A	B	D	C	↗

 <b>D</b>	<b>C</b>	<b>B</b>	<b>A</b>	<b>D</b>
 <b>C</b>	<b>A</b>	<b>D</b>	<b>A</b>	<b>B</b>
 <b>D</b>	<b>B</b>	<b>A</b>	<b>D</b>	<b>A</b>

A	D	A	D	C ↖
D	C	A	B	D ↗
C	D	B	A	START ←