
» [aktuelles](#)/Vorläufiges Endergebnis der Wahl zum Studierendenparlament

Stimm- und Sitzverteilung

Offene Linke Liste ([oll]): 943 Stimmen, Sitze (8)

Gruen- Alternative Liste (GAL): 559 Stimmen, Sitze (4)

Juso- Hochschulgruppe: 413 Stimmen, Sitze (3)

Initiative unabhängiger Fachschaftlerinnen und Fachschaftler (IuF):

399 Stimmen, Sitze (3)

Ring Christlich Demokratischer Studenten (RCDS): 340 Stimmen, Sitze (3)

Liberaler Campus (LiCa): 262 Stimmen, Sitze (2)


Gruene Ueberparteiliche Liste (GUEL): 243 Stimmen, Sitze (2)

Initiative Soziale Hochschulpolitik (ISHP): 161 Stimmen, Sitz (1)

Team Rocket: 114 Stimmen, Sitz (1)

abgegebene gültige Stimmen insgesamt: 3434

Wahlbeteiligung: 7,31 Prozent

 wurden ins StuPa gewählt

Gemäß § 20 der Rahmenwahlordnung kann „Gegen die Gültigkeit (..) bis um 15.00 Uhr des 14. Tages nach der Bekanntgabe des Wahlergebnisses schriftlich beim StWA Einspruch erhoben werden. Der StWA kann von Amtswegen eine Wahlprüfung einleiten.“


 [8. Juli 2005]

[« zurück zur letzten Seite](#) | [zum Seitenanfang](#)

» [wahlen/wahlen2005](#)/Vorläufiges Ergebnis der StuPa-Wahl: nach Personen

Die Studierendenschaft hat folgende Personen in das 8. Studierendenparlament gewählt:

Für die Liste der JuSo Hochschulgruppe Potsdam (JUSOS) 3 Sitze



23  2

Für die Liste der Grüne überparteiliche Liste (GüL) 2 Sitze

1  43 **gewählt**

2  36 **gewählt**

3  33

4  28

5  25

6  20

7  17

8  16

9  14

10  6

11  6

Für die Liste von Team Rocket 1 Sitz

1  38 **gewählt**

2  30

3  24

4  22

Für die Liste der Initiative soziale Hochschulpolitik (ISHP) 1 Sitz

1  61 **gewählt**

2  48

3  28

4  16

5  8

Für die Liste der Initiative unabhängiger Fachschaftlerinnen und Fachschaftler (IuF) 3 Sitze

1  44 **gewählt**

2  43 **gewählt**

3  40 **gewählt**

4  30

5  30

6  28

7  24

8  23

9  24

10  22

11  22

12  19

13  15

14  10

15  9

16  7

Für die Liste von Liberaler Campus (LiCa) 2 Sitze

1  49 **gewählt**

2  36 **gewählt**

3  30

4  30

5  25

6  24

7  24

8  13

9  12

10  9

11  8

12  7

13  2

Für die Liste der Offene linke Liste (oll) 8 Sitze

1  87 **gewählt**

2  54 **gewählt**

3  45 gewählt

4  44 gewählt

5  40 gewählt

6  39 gewählt

7  39 gewählt

8  37 gewählt

9  26

10  26

11  26

12  26

13  24

14  23

15  23

16  22

17  21

18  20

19  17

20  17

21  17

22  16

23  15

24  15

25  15

26  15


















27  14

28  13












29  13

30  12

31  11

- 32  11
- 33  10
- 34  10
- 35  9
- 36  9
- 37  9
- 38  9
- 39  8
- 40  8
- 41  8
- 42  7
- 43  7
- 44  7
- 45  7
- 46  5
- 47  4
- 48  3


Für die Liste des Ring Christlich Demokratischer Studenten (RCDS) 3 Sitze

- 1  70 **gewählt**
- 2  68 **gewählt**
- 3  38 **gewählt**
- 4  19
- 5  19
- 6  16
- 7  16
- 8  16
- 9  12
- 10  11
- 11  10

- 12 [redacted] 9
- 13 [redacted] 9
- 14 [redacted] 7
- 15 [redacted] 5
- 16 [redacted] 5
- 17 [redacted] 4
- 18 [redacted] 3
- 19 [redacted] 3

Für die Liste der Grün-Alternative Liste (GAL) 4 Sitze

- 1 [redacted] 81 gewählt
- 2 [redacted] 76 gewählt
- 3 [redacted] 56 gewählt
- 4 [redacted] 54 gewählt
- 5 [redacted] 39
- 6 [redacted] 34
- 7 [redacted] 32
- 8 [redacted] 32
- 9 [redacted] 32
- 10 [redacted] 25
- 11 [redacted] 24
- 12 [redacted] 22
- 13 [redacted] 16
- 14 [redacted] 15
- 15 [redacted] 9
- 16 [redacted] 9

 geht es zur absoluten Stimmenanzahl und zur Wahlbeteiligung.

[redacted] [8. Juli 2005]