

1 Ergebnisbericht

Die folgenden Darstellungen geben einen kurzen Überblick über die Evaluationsergebnisse der Lehrveranstaltung zum Kurs **“BM ‘Grundlagen des Sprachunterrichts’: Modellierung von Unterrichtsgegenständen“** von **Prof. Dr. Winnie-Karen Giera**. Bei der Befragung wurde die **Standardeinstellung des SET.UP-Instruments** verwendet. Dabei enthält der Kurzbericht nur ausgewählte Aspekte, deren Auswahl durch das *Zentrum für Qualitätsentwicklung in Lehre und Studium* im Vorfeld der Befragung vorgenommen wurde. An der Befragung haben 11 Studierende teilgenommen. So beziehen sich die Ergebnisse der Evaluation auf **11 Studierendenmeinungen**.

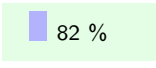


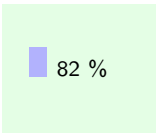


2 Gesamteinschätzung

| | sehr hoch (1) | eher hoch (2) | teils/teils (3) | eher niedrig (4) | sehr niedrig (5) | Anz. | M |
|--------------------------------|------------------|------------------|--------------------|---------------------|---------------------|------|-----|
| Mein Erkenntniszuwachs ist ... | 27 % | 73 % | – | – | – | 11 | 1.7 |





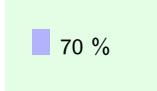
| | sehr gut (1) | eher gut (2) | teils/teils (3) | eher schlecht (4) | sehr schlecht (5) | Anz. | M |
|---|--------------|--------------|--------------------|----------------------|----------------------|------|-----|
| Ich finde die Lehrveranstaltung insgesamt ... | 36 % | 64 % | – | – | – | 11 | 1.6 |

3 Aussagen zu Lehrqualität und Betreuung

| Die/Der Lehrende ... | trifft völlig zu (1) | 2 (2) | 3 (3) | 4 (4) | trifft gar nicht zu (5) | Anz. | M |
|---|-------------------------|-------|-------|-------|----------------------------|------|-----|
| gab klare Lernziele vor. | 73 % | 9 % | 18 % | – | – | 11 | 1.5 |
| hat die gesamte Lehrveranstaltung gut strukturiert. | 73 % | 9 % | 18 % | – | – | 11 | 1.5 |
| erklärte neue Begriffe und Konzepte nachvollziehbar. | 55 % | 27 % | 18 % | – | – | 11 | 1.6 |
| gab anschauliche Beispiele, die zum Verständnis des Lerninhalts/Stoffs beitrugen. | 55 % | 45 % | – | – | – | 11 | 1.5 |
| gab bei Verständnisschwierigkeiten hilfreiche Hinweise. | 91 % | – | 9 % | – | – | 11 | 1.2 |

| Die/Der Lehrende ... | trifft völlig | | trifft gar | | | habe ich nicht genutzt | Anz. | M |
|---|--|---|---|-------|--------------|------------------------|------|-----|
| | zu (1) | 2 (2) | 3 (3) | 4 (4) | nicht zu (5) | | | |
| war für Fragen und Anliegen gut zu erreichen. |  82 % |  9 % |  9 % | – | – | – | 11 | 1.3 |
| nahm sich ausreichend Zeit für die individuellen Anliegen der Studierenden. |  82 % |  9 % |  9 % | – | – | – | 11 | 1.3 |



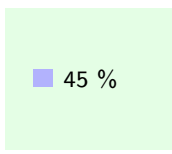


4 Zufriedenheit mit Online- bzw. Präsenzanteilen der Lehrveranstaltung

| Wie zufrieden sind Sie ... | sehr zufrieden | eher zufrieden | teils/teils | eher unzufrieden | sehr unzufrieden | nicht vorhanden | Anz. | M |
|---|--|--|-------------|------------------|------------------|---|------|-----|
| | (1) | (2) | (3) | (4) | (5) | | | |
| mit den Online-Anteilen der Lehrveranstaltung? |  64 % |  36 % | – | – | – | – | 11 | 1.4 |
| mit den Präsenz-Anteilen der Lehrveranstaltung? |  20 % |  10 % | – | – | – |  70 % | 10 | - * |







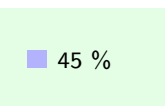

* Bei zu geringen Fallzahlen wird aus methodischen Gründen kein Wert berechnet.

5 Technische Ausstattung und Kenntnisse

Fragetext: Bitte geben Sie an, inwieweit Sie den folgenden Aussagen zustimmen.

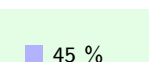
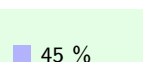


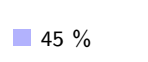

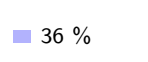


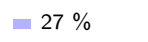
| | stimme voll und ganz zu | | stimme überhaupt nicht zu | | | Anz. | M |
|--|---|--|--|-------|-----|------|-----|
| | (1) | 2 (2) | 3 (3) | 4 (4) | (5) | | |
| Ich verfüge über die technischen <u>Kenntnisse</u> , um aktiv an den Online-Anteilen der Lehrveranstaltung teilzunehmen. |  100 % | – | – | – | – | 11 | 1.0 |
| Ich verfüge über die technische <u>Ausstattung</u> , um aktiv an den Online-Anteilen der Lehrveranstaltung teilzunehmen. |  100 % | – | – | – | – | 11 | 1.0 |
| Meine Internetverbindung ist stabil genug, um aktiv an den Online-Anteilen der Lehrveranstaltung teilzunehmen. |  45 % |  27 % |  27 % | – | – | 11 | 1.8 |

6 Aussagen zum Lernklima

| Im Rahmen der Lehrveranstaltung ... | immer (1) | 2 (2) | 3 (3) | 4 (4) | nie (5) | Anz. | M |
|---|--|--|--|-------|---------|------|-----|
| herrschte ein respektvoller Umgang miteinander. |  82 % |  9 % |  9 % | – | – | 11 | 1.3 |
| wurden ausreichend Möglichkeiten für die Kommunikation angeboten. |  91 % |  9 % | – | – | – | 11 | 1.1 |
| habe ich mich aktiv beteiligt (Fragen, Kommentare, Diskussionen). |  27 % |  45 % |  27 % | – | – | 11 | 2.0 |


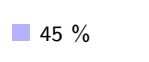
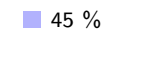
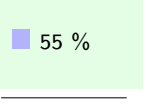



7 Einsatz von Lernmaterialien

Fragetext: Wie hilfreich waren folgende Materialien für Ihr Verständnis des Lernstoffs?

| | sehr hilfreich (1) | 2 (2) | 3 (3) | 4 (4) | gar nicht hilfreich (5) | keine Bereitstellung | Anz. | M |
|--|--|--|---|-------|-------------------------|----------------------|------|-----|
| die eingesetzten Medien zur Präsentation der Lerninhalte |  45 % |  45 % |  9 % | – | – | – | 11 | 1.6 |
| die bereitgestellten Aufgaben/Übungen |  55 % |  45 % | – | – | – | – | 11 | 1.5 |
| die bereitgestellten Skripte/Texte |  55 % |  36 % |  9 % | – | – | – | 11 | 1.5 |
| die empfohlene Literatur |  73 % |  27 % | – | – | – | – | 11 | 1.3 |

8 Kompetenzen

8.1 Fachwissen

| | trifft völlig zu (1) | 2 (2) | 3 (3) | 4 (4) | trifft gar nicht zu (5) | Anz. | M |
|---|--|--|--|-------|-------------------------|------|-----|
| Ich kann einen Überblick über das Thema der Lehrveranstaltung geben. |  55 % |  45 % | – | – | – | 11 | 1.5 |
| Ich sehe mich nun in der Lage, eine typische Fragestellung des Themengebietes dieser Lehrveranstaltung zu bearbeiten. |  45 % |  55 % | – | – | – | 11 | 1.5 |
| Ich kann komplizierte Sachverhalte aus dieser Lehrveranstaltung anschaulich darstellen. |  9 % |  73 % |  18 % | – | – | 11 | 2.1 |

8.2 Methodenkompetenz

| Auf Grund dieser Veranstaltung ... | trifft völlig | | | | trifft gar | | Anz. | M |
|---|---------------|-------|-------|-------|--------------|----|------|---|
| | zu (1) | 2 (2) | 3 (3) | 4 (4) | nicht zu (5) | | | |
| kann ich meine Arbeit besser organisieren. | 18 % | 36 % | 45 % | – | – | 11 | 2.3 | |
| habe ich meine Arbeitstechniken verbessert. | 18 % | 64 % | 18 % | – | – | 11 | 2.0 | |

8.3 Fachliches Interesse

| | trifft völlig | | | | trifft gar | | Anz. | M |
|--|---------------|-------|-------|-------|--------------|----|------|---|
| | zu (1) | 2 (2) | 3 (3) | 4 (4) | nicht zu (5) | | | |
| In dieser Lehrveranstaltung macht es mir Spaß, die an mich gestellten Aufgaben zu lösen. | 9 % | 64 % | 27 % | – | – | 11 | 2.2 | |
| In dieser Lehrveranstaltung habe ich Sachen gelernt, die mich begeistern. | 36 % | 45 % | 9 % | 9 % | – | 11 | 1.9 | |

9 Offene Kommentare

9.1 Was erschwerte Ihr Lernen und welche Verbesserungsvorschläge haben Sie für die von Ihnen genannten hinderlichen Punkte?

- Ich hätte mir gewünscht, den Unterrichtsentswurf zuvor mehr zu besprechen, sodass man einen Überblick über alle Teile hat und nicht nur über den, den man bearbeitet hat. Auch die Aufgabenstellung hätte ich mir etwas konkreter gewünscht, da wir oft Unklarheiten in der Gruppe hatten, die wir klären mussten. Das Schreiben im Team war auch eher anstrengend, da sich die Teile alle aufeinander beziehen, aber trotzdem von verschiedenen Personen geschrieben wurden.
- Manchmal waren Sie etwas „zu begeistert“ von ihrem Thema, sodass vergessen wurde auf verschiedene Dinge genauer einzugehen. Dies zeigte sich dann in der Umfrage, die meisten Themen und Ansätze wurden angesprochen und im Wortschatz verwendet aber seltener erklärt.
- Oft ist es untergegangen, dass Literatur bereitgestellt wurde